

ČEŠTINÁŘSKÝ DESETIBOJ



Děkuji za zakoupení materiálu!

Prosím, berte na vědomí, že šíření nebo poskytování tohoto materiálu dalším osobám je zakázáno.

Aktivita je koncipovaná do závěrečných hodin češtiny, nebo i na začátek roku na rozpraudění. Materiál obsahuje celkem **deset úkolů/stanovišť, záznamový arch a diplomy.**

Aktivita vám zabere přibližně **jednu** vyučovací hodinu. Kontrola může probíhat společně po odevzdání všech záznamových archů, nebo je můžete zkontrolovat sami a žáky druhý den seznámit s výsledky. Anebo to opravovat nemusíte vůbec a můžete to pojmout pouze jako zpestření hodiny bez nutnosti soutěžení 😊 V případě, že by šlo o soutěž, jsou k dispozici diplomy (pro 1.-3. místo a pro úspěšné řešitele).

Doporučuji práci **ve skupinách** (dvojice, trojice), ale může se jednat i o aktivitu pro jednotlivce.

Možnosti využití:

- rozlepit po škole či na školní zahradě (kartičky nalepte tak, aby žáci museli přiběhnout až k nim a otočit a neviděli zadání už z dálky) - zabere víc času
- vytisknout každé skupině všechny úkoly - práce v lavicích

Tisk na A4 a úkoly rozstříhat. Doporučuji zalaminovat.



V případě nalezení jakékoliv chyby či nesrovnalosti mě prosím kontaktujte. Budu ráda za hodnocení či jakoukoliv zpětnou vazbu 😊



vyuka_by_zuz



bruzovaz@seznam.cz



DALŠÍ MATERIÁLY DO HODIN ČEŠTINY

najdete zde

<https://www.ucitelnice.cz/by-zuz/cesky-jazyk>



FRAZÉMY

křížovky s tajenkou

VYTISKNI A UČ!

dvacet křížovek

přes 120 frazémů

lze luštit odděleně, nebo sbírat písmena do "velké" tajenky

JE TVOJE UČITELKA ZOMBIE?

NA TÉTO ŠKOLE NENÍ VŠECHNO TAK, JAK SE ZDÁ. UČITELÉ VYPADAJÍ DOCELA OBYČEJNĚ, ALE MNOHO Z NICH SKRÝVÁ TAJEMSTVÍ...

detektivní aktivita (nejen) na Halloween

samostatná práce • žákovská kontrola

VĚTNÉ ČLENY

pro 7. až 9. ročník

30 kartiček po pěti větách

přes 130 vět do zásoby

žáci zapisují odpovědi k sobě do sešitu a poté si je sami zkontrolují

Procvičování frazémů v průběhu roku zábavnou formou? Proč ne



Materiál nabízí **přes 120 frazémů** ve formě **20 křížovek**.

Tajenkou je vždy cizí slovo, které mají žáci vysvětlit, takže si tím rozšiřují i slovní zásobu.

Křížovky lze je využít samostatně, nebo sbírat písmena do "velké" tajenky a v případě potřeby z nich můžete udělat i stanoviště.

"Na této škole není všechno tak, jak se zdá. Učitelé vypadají docela obyčejně, ale mnoho z nich skrývá tajemství..."

Detektivní hra (nejen) na Halloween!

V této aktivitě žáci získávají informace o jednotlivých nestvůrách a následně rozhodují, který učitel popisu odpovídá. Své domněnky zanesou do detektivního hlášení. Ideální do hodin charakteristiky.

Aktivita určená k zopakování a procvičení **větných členů**.

Žáci si vylosují kartičku, odpovědi si zapisují k sobě do sešitu a následně si je zkontrolují podle druhé (odstřižené) části. Mají tak okamžitou kontrolu své práce. A vy můžete v klidu popíjet ranní kávu a s úsměvem na tváři pozorovat, jak vaši žáci samostatně pracují 🍷🍻

dezinformace, fake news, hoax

PRAVDA, NEBO NE?

ověřování informací

tabulka tvrzení

vysvětlení pojmů

prezentace s doprovodnými komentáři

pro 2. stupeň i střední školy

Anglická farářka láká lidi do kostela na wrestling?! Evropská unie chce zakázat písmeno "ř"?! 🤔

Materiál obsahuje čtrnáct tvrzení - některá se tváří jako naprostý nesmysl a přitom je to **pravda**, jindy to vypadá jako pravdivá zpráva a je to **hoax** 😊 Úkolem žáků je rozhodnout, zda se jedná o pravdivou zprávu, či dezinformaci; bez předchozího vyhledávání tipnou a svou odpověď zanesou do tabulky. Poté začnou jednotlivé věty ověřovat na internetu.

INTERAKTIVNÍ | OKAMŽITÁ KONTROLA SPRÁVNOSTI

ÚNIKOVÉ HRY

český jazyk pro 8. a 9. ročník

20 úloh

A sakra, další špatná známka z větných členů! Rodiče ti za trest změnili heslo na wi-fi. Aby sis ho zasloužil(a), musíš splnit osm úkolů zaměřených na skladbu a získat tak nové, které je složené z osmi čísel!

Někdo tě zamknul ve třídě! Podívej se ti uniknout? Najdi a ziskej tak číselný kód k otevření dveří.

Ale ne, škola je uzavřena a ty v ní! Bauchás, klíčič, ale nikdo tam už není. Dveře jsou zamčeny na kód. Dokážeš splnit všechny úkoly, získat osmimístný číselný kód a nestrávit tak noc v opuštěné škole?

slovní druhy & skladba & souhrnné opakování

Pokud byste chtěli zopakovat větší objem učiva **zábavnou** formou, podívejte se na online únikové hry. U této aktivity nemusíte vůbec nic tisknout, takže šetříte lesy 🌳😊

NÁZEV TÝMU:

celkový počet bodů:

1

1	2	3	4	5
6	7	8	9	10

2

A	B	C	D
---	---	---	---

3

--

4

A	B	C	D
---	---	---	---

5

--

6

--

7

A
B
C
D

8

1	2	3	4	5
6	7	8	9	10

9

A	B	C	D	E
---	---	---	---	---

10

A	B	C	D	E
---	---	---	---	---

NÁZEV TÝMU:

celkový počet bodů:

1

MYŠLENKA ₁	JAZYKOLAM ₂	AUTOPILOT ₃	HROBAŘÍK ₄	KOLOBĚŽKA ₅
KOSATEC ₆	NÁPRSTNÍK ₇	HLADOMOR ₈	BRAMBORÁK ₉	OKAMŽIK ₁₀

2

HARRY POTTER _A	ČERVENÁ KARKULKA _B	FRODO PYTLÍK _C	POPELKA _D
---------------------------	-------------------------------	---------------------------	----------------------

3

PAVEL PYŠNĚ PÁTRÁ PO PŘEDCÍCH.

4

KOLEJ _A	LOS _B	JEŘÁB _C	PAS _D
--------------------	------------------	--------------------	------------------

5

RALSKO

6

ŠEST CHYB

7

SLÉZAJÍ SE SEM JAKO ŠVÁBI NA PIVO.

A

CO NENÍ V HLAVĚ, MUSÍ BÝT V NOHÁCH.

B

MĚL MÁSLA NA HLAVĚ.

C

NEŠTĚSTÍ NECHODÍ PO HORÁCH, ALE PO LIDECH.

D

8

POKLAD ₁	NETOPÝR ₂	POVÍDKA ₃	ZEMĚPIS ₄	KROKODÝL ₅
SEŠIT ₆	SOUVĚTÍ ₇	ČOKOLÁDA ₈	KNIHOVNA ₉	BANÁN ₁₀

9

KAJAK _A	RADAR _B	MADAM _C	KRK _D	DĚD _E
--------------------	--------------------	--------------------	------------------	------------------

10

KARETA _A	EMU _B	JELEN _C	LAMA _D	KOZA _E
---------------------	------------------	--------------------	-------------------	-------------------

5

N	K	V	L	Ž	O
O	R	A	O	Á	K
R	A	L	S	K	O

6

ČERVENCOVÉHO MY KŘÍČELY ROSESTUPOVAL VYSELY TAJEMĚ

1

OBRÁZKOVÉ RÉBUSY

Která slova se skrývají v obrázkových rébusech?



LENKA

1



OLAM

2



3



AŘÍK

4




BĚŽKA

5



ATEC


6



7



8



ÁK

9



MŽIK

10

2

LITERÁRNÍ INVENTURA

Které literární postavě patří tyto věci?

- A) kulaté brýle, neviditelný plášť, hůlka, krém na jizvy
- B) košík, bábovka, láhev vína, červená kapuce
- C) prsten, mapa Středozeemě, elfí plášť
- D) zástěra, koště, skleněný střevíček

TAUTOGRAM

3

Vymyslete větu minimálně o pěti slovech, kde bude každé slovo začínat na stejné písmeno (např. P).

Příklad: Pavel pyšně pátrá po předcích.

4

HOMONYMA

Homonyma jsou slova, která se stejně píší i vyslovují, ale mají odlišný význam. Poznáte, o která jde?

- A) Jsem studentskou ubytovnou, ale také ocelovými profily, po kterých jezdí vlaky.
- B) Když si mě koupíš a setřeš, můžeš vyhrát peníze, zároveň jsem také sudokopytník z čeledi jelenovitých.
- C) Jsem keř s červenými kulatými plody, pták s dlouhým krkem a také stroj ke zvedání těžkých věcí.
- D) Jsem cestovním dokladem a zároveň i částí těla.

5

JAZYKOVÁ HÁDANKA

Doplňte vždy jedno písmeno tak, aby slovo dávalo smysl. Pokud všechna písmena doplníte správně, vyjde vám název českého města.

Nápověda: jedná se o podstatná jména v jednotném čísle

N	K	V	L	Ž	O
O	R	A	O	Á	K
?	?	?	?	?	?

6

KOREKTURA TEXTU

Kolik pravopisných chyb se vloudilo do textu?

Jednoho Červencového rána jsem se probudil ještě před zazvoněním budíku. Byl jsem nervózní, protože kamarád mi včera napsal zprávu, že se sejdeme u starého mostu a že si s sebou mám vzít baterku. A samozřejmě nikomu nic neříkat. To stačilo, aby my v hlavě začal běžet film o tajné výpravě, pokladu nebo aspoň zakázané jeskyni. U mostu už čekal on a ještě dva další. Každý měl batoh a výraz, jako bychom se chystali zachránit svět. Šli jsme lesní cestou, kterou jsem do té doby znal jen z vyprávění. Tráva byla mokrá od rosy a v korunách stromů křičely ptáci tak hlasitě, až to znělo jako varování. Po půlhodině chůze jsme dorazili k místu, kde se les rosestupoval a odhalil starou, polorozpadlou chatrč. Dveře vysely na jednom pantu a uvnitř to vonělo dřevem a něčím kovovým. „Tady to je,“ řekl kamarád tajemně...

7

PŘÍSLOVÍ A RČENÍ

Dokážete rozluštit tyto české frazémy?

A) Slézají se sem jako  na pivo.

B) Co není v  , musí být v .

C) Měl jsem  na .

D) Neštěstí nechodí po  , ale po .

8

PŘESMYČKY

Vloudil se sem šotek a proházal písmena! Vyřešte tyto přesmyčky.

1) DAKPOL

6) TIŠSE

2) PONÝRET

7) TĚÍSUVO

3) KÍPOVDA

8) LÁODAČKO

4) PSMĚEZI

9) HKNVOIAN

5) KÝLROODK

10) NÁNBA

PALINDROMY

9

Palindromy jsou slova, která se čtou stejně zleva doprava i zprava doleva (např. slovo nepotopen). Které palindromy jsou ukryté v těchto definicích?

- A) Plavidlo, které poháníš oboustranným pádlem.
- B) Policejní přístroj, který měří rychlost auta.
- C) Zdvořilé oslovení starší vážené ženy; slovo pochází z francouzštiny.
- D) Chorvatský ostrov v Jaderském moři a část těla.
- E) Označení pro otce jednoho z rodičů.

10

ZVÍŘATA UKRYTÁ VE VĚTÁCH


V každé větě je ukryté jedno zvíře. Najdete ho?

- A) Vyhráli jsme sadu karet a deskových her.
- B) Koupil jsem u té paní skvělé jahody.
- C) To je Lenka, naše nová kolegyně.
- D) Anička upekla mamince k svátku výborný koláč.
- E) Upadnuté zrcátko zapadlo pod sedačku spolujezdce.

češtinářský desetiboj

DIPLOM

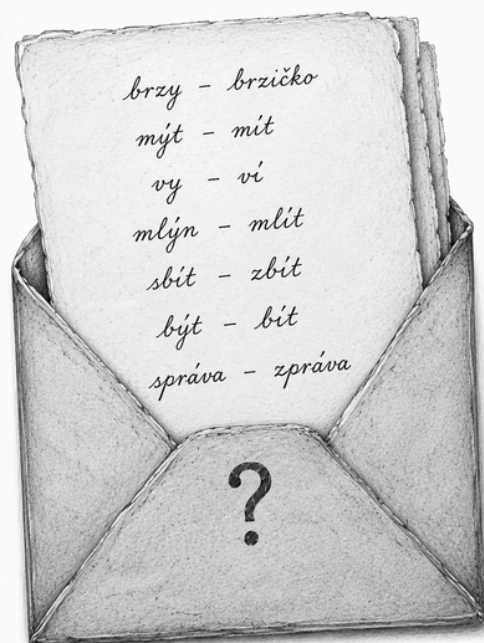
za 1. místo pro



češtinářský desetiboj

DIPLOM

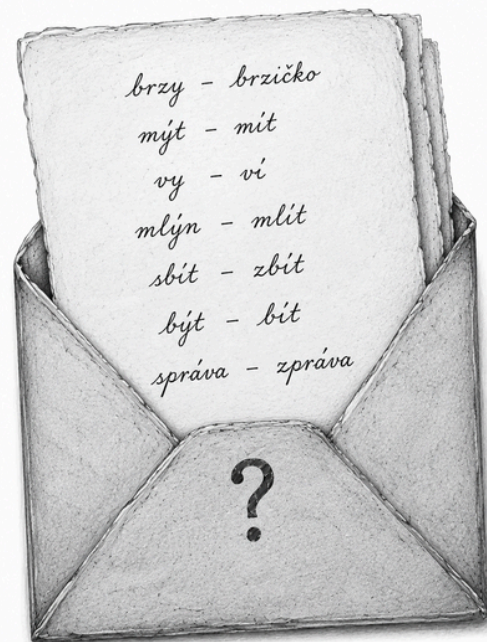
za 1. místo pro



češtinářský desetiboj

DIPLOM


za 1. místo pro



češtinářský desetiboj

DIPLOM

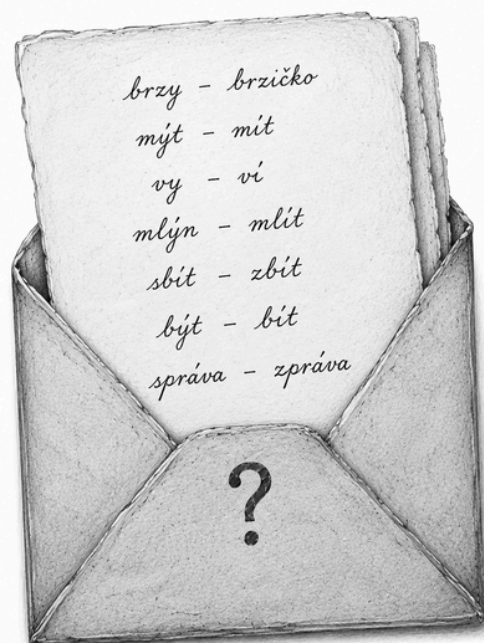
za 2. místo pro



češtinářský desetiboj

DIPLOM

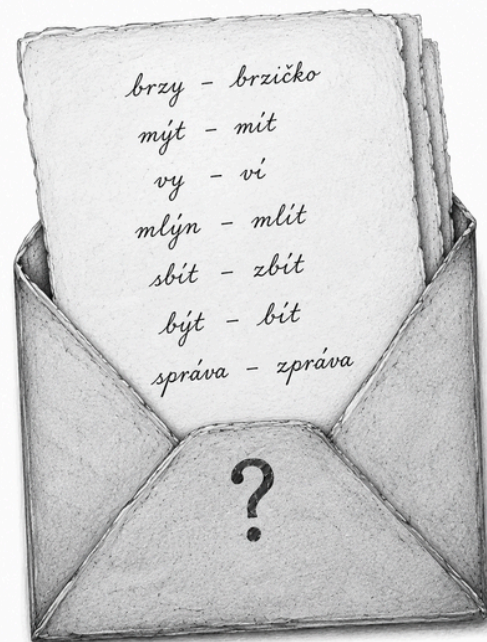
za 2. místo pro



češtinářský desetiboj

DIPLOM


za 2. místo pro



češtinářský desetiboj

DIPLOM

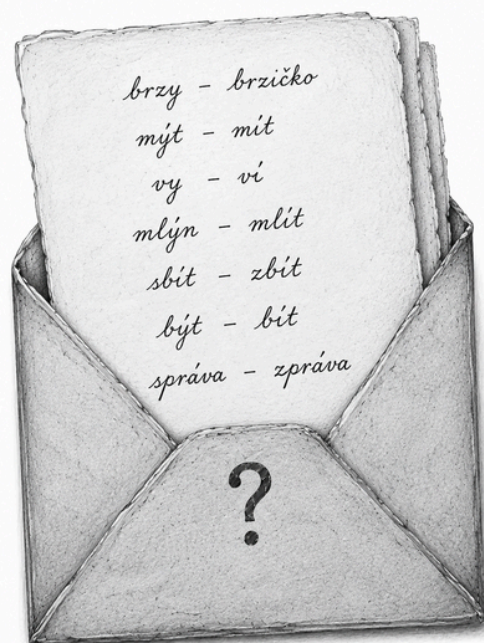
za 3. místo pro



češtinářský desetiboj

DIPLOM

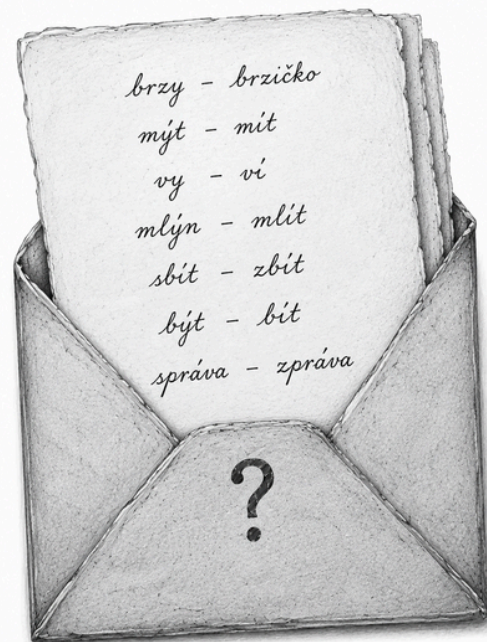
za 3. místo pro



češtinářský desetiboj

DIPLOM


za 3. místo pro



češtinářský desetiboj

DIPLOM

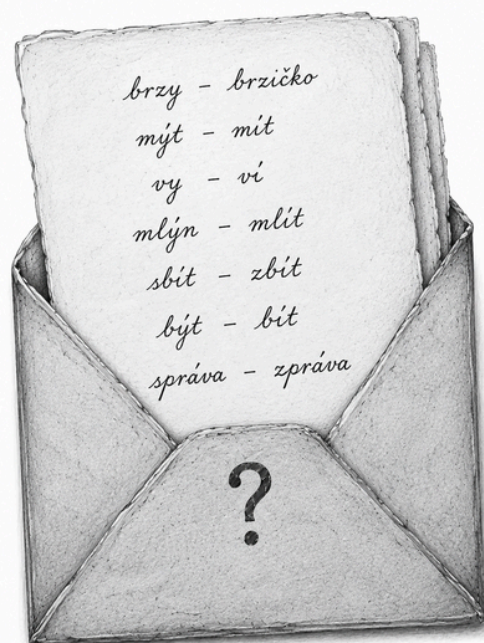
pro úspěšného řešitele



češtinářský desetiboj

DIPLOM

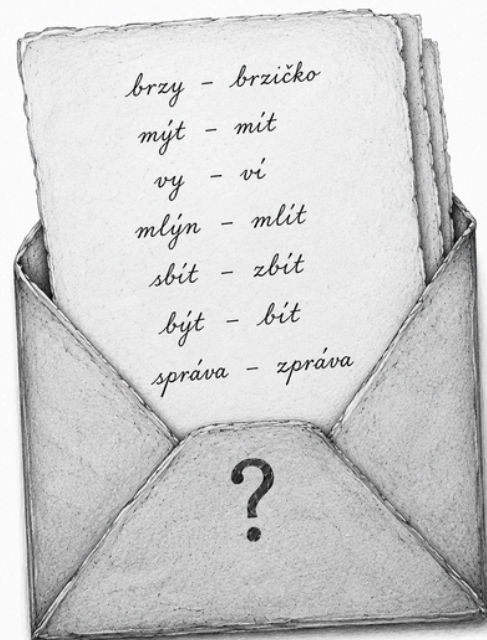
pro úspěšného řešitele



češtinářský desetiboj

DIPLOM


pro úspěšného řešitele



češtinářský desetiboj

DIPLOM


pro úspěšnou řešitelku



češtinářský desetiboj

DIPLOM

pro úspěšnou řešitelku



češtinářský desetiboj

DIPLOM

pro úspěšnou řešitelku

